



# TELEPÍTÉSI ÚTMUTATÓ



**KÖZISMERETI INTERAKTÍV  
TANANYAGOK TANÁROKNAK**

 **BALÁZS-DIÁK**

Balázs-Diák Kft.  
Budapest, Szekszárdi u. 12/a  
+36 (1) 266-5140  
balazs-diak.hu  
info@balazs-diak.hu

## Mi is az iDoctum?

Tapasztalt, gyakorló tanárok által kifejlesztett interaktív tananyagcsalád. Alap- és középszintű oktatási intézmények pedagógusai számára készült szemléltető segédanyag. Tankönyvfüggetlen, modulrendszerű komplex tananyagok, melyeket kifejezetten az oktatásra alkottunk meg.

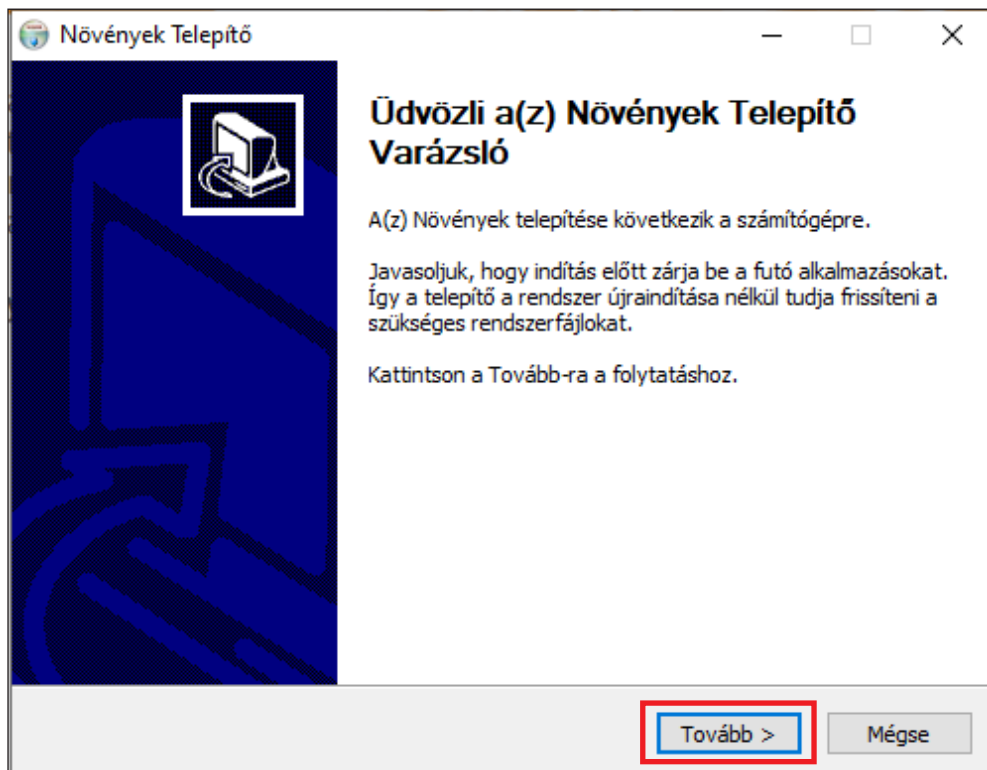
## Milyen interaktív elemeket tartalmaznak az iDoctum tananyagok?

3D animációkat, paraméterezzhető grafikonokat, térképeket, ábrákat, szimulációs modelleket tartalmaznak az adott tantárgynak megfelelő mértékben. Ezenkívül módszertani útmutató és még számos segédanyag (nyomtatható feladatlapok, szöveges anyagok, hanganyagok, videók) könnyíti meg a pedagógusok munkáját.

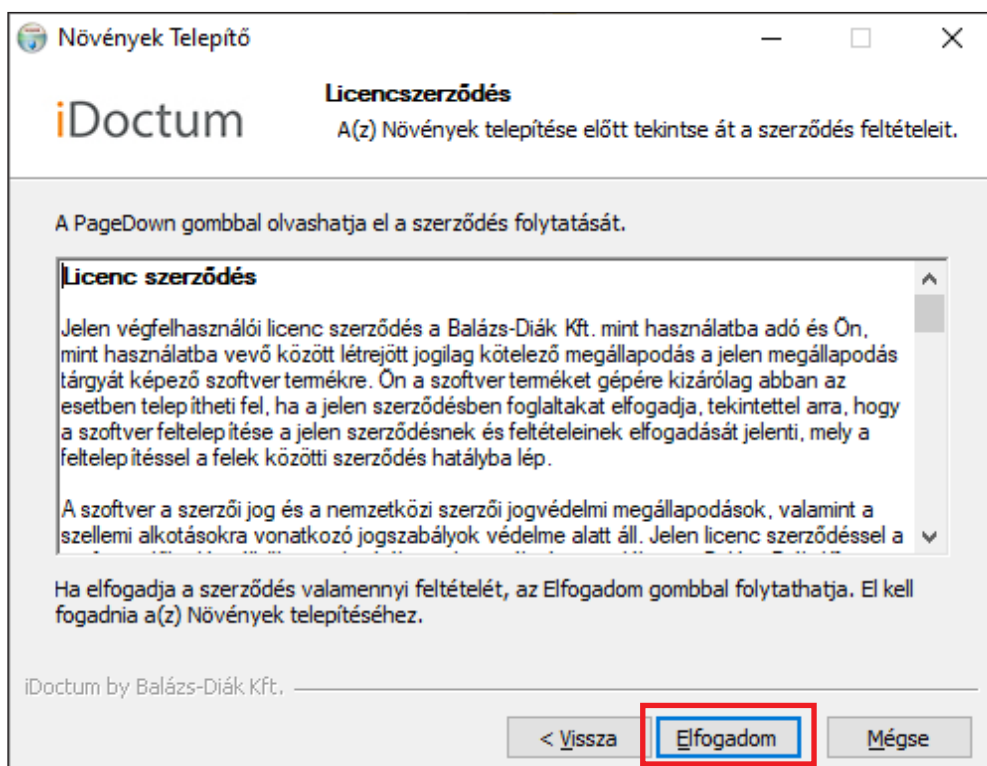
## Hogyan használjam a szoftvereket?

A tananyagokat az [idoctum.taneszkoz.hu](http://idoctum.taneszkoz.hu) oldalról lehet letölteni vagy a megvásárolt CD-ről lehet megnyitni, és telepíteni Windows rendszerű számítógépre. A szoftver aktiválás után internet hozzáférés nélkül is használható.

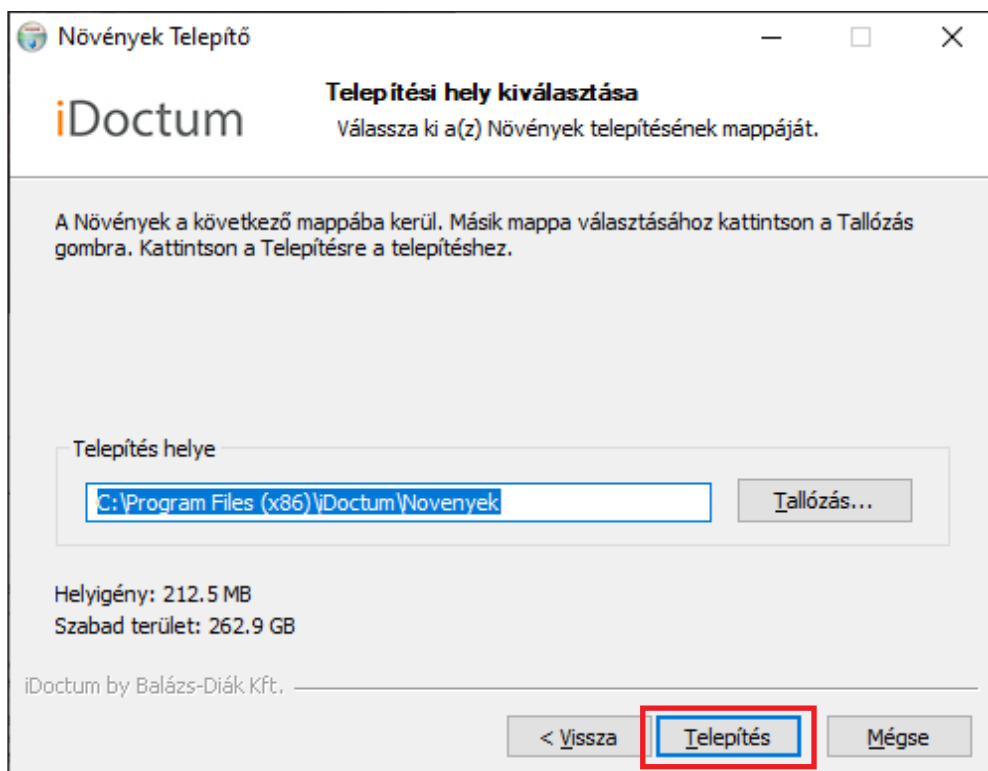
Válassza ki a telepíteni kívánt alkalmazást, majd a jobb klikk menüben válassza a „Megnyitás” opciót. Kattintson a „Tovább” gombra.



Olvassa el a licencszerződést, majd kattintson az „Elfogadom” gombra a továbblépéshez.



Válassza ki a szoftver telepítési helyét, vagy hagyja az alapértelmezés szerinti helyet, majd kattintson a „Telepítés” gombra, és a telepítés elindul.



A szoftvert telepítését követően indítsa el. Kattintson az „Aktiválás” gombra.



Olvassa el a licencszerződést, majd kattintson az „Elfogadom” gombra a továbbbléshez.



Írja be a kapott kódot, majd kattintson az „Aktiválás” gombra. Az aktiváláshoz szükséges kódot az iDoctum CD tokjában találja.



Az alkalmazás használatra kész. Minden indítás alkalmával ez az ablak jelenik majd meg. Kattintson a tananyag indításához az „Indítás” gombra.



Amennyiben valamilyen okból az alkalmazást másik gépen szeretné használni, vagy a gépére új operációs rendszert szeretne telepíteni, a szoftver használatát átmenetileg fel kell függeszteni. A felfüggesztést követően a korábbi kóddal újra aktiválható lesz a termék egy másik gépen, vagy másik operációs rendszeren.

Az aktiválás felfüggesztéséhez kattintson a „Deaktiválás” gombra.

Kérjük továbbra is őrizze meg a termék aktiválásához kapott kódot. Ha valamiért nem találná a vásárláskor kapott kódját, itt újra megkaphatja. A deaktiválást követően a tananyag ismét telepíthető és aktiválható egy másik számítógépen.

